

Vejledning i brug af "KLUBPORTALEN"

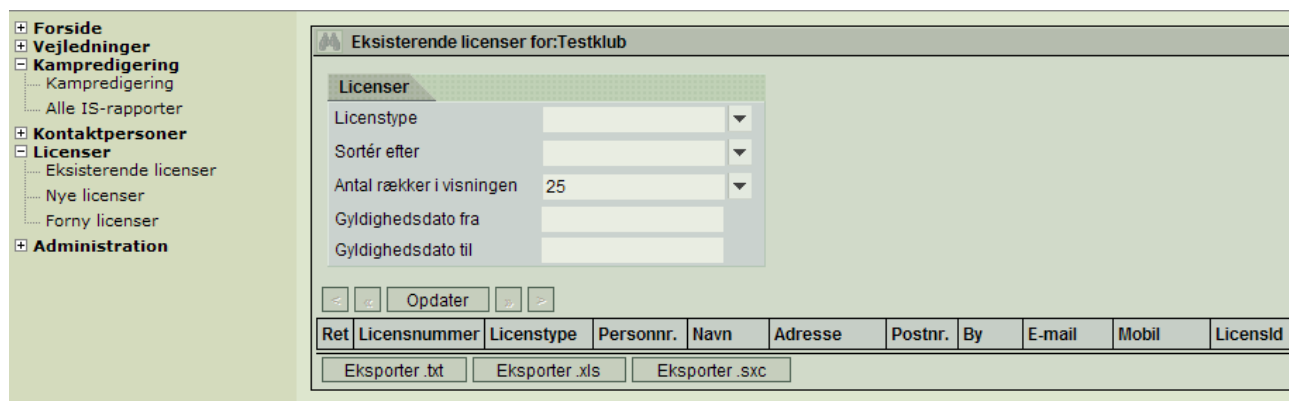
Licenser

Log-in

- Klik ind på www.klubportalen.dk
- Udfyld "Brugernavn" og "Adgangskode" med de tilsendte koder

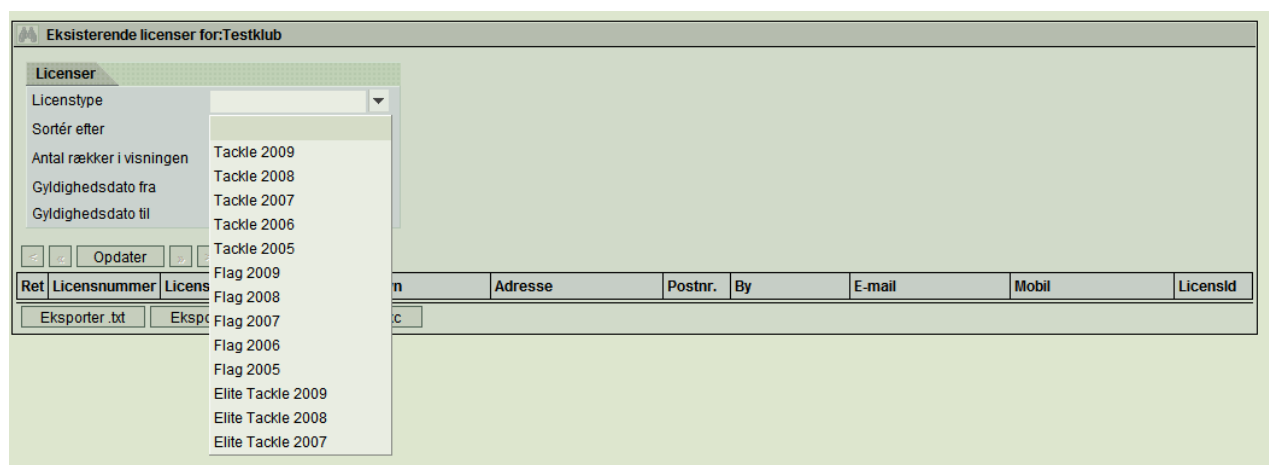
Licenser

I menuen Licenser ligger der tre undermenuer: Eksisterende licenser, Nye licenser og Forny licenser.



Eksisterende licenser

I denne menu kan man se de licenser som allerede er oprettet. Det vil sige, at man kan se tilbage i tid og nu gældende licenser. Vælg licenstype eller blank for at vise alle licenser. Benyt Sorter efter til at vælge sorteringsrækkefølge på rækkerne. Vælg om der skal vises 10, 25 eller 50 linier pr. side. Gyldighedsdato fra og til benyttes til at udvælge de licenser som er gyldige i et bestemt datointerval.




Klik på Opdater for at få vist linier i tabeldelen.

Licenser

Licenstype: Tackle 2008
 Sortér efter: Efternavn
 Antal rækker i visningen: 25
 Gyldighedsdato fra:
 Gyldighedsdato til:

Opdater

Ret	Licensnummer	Licenstype	Personnr.	Navn	Adresse	Postnr.
	7045	Tackle 2008	081298-JUØR	Julius Ørnstrøm	V	2750

Eksporter .txt Eksporter .xls Eksporter .sxc

Eksporter til fil ved at klikke på en af de tre Eksporter knapper.

Klik på ikonet Ret giver mulighed for at tilrette personoplysninger:

Ret personstamdata

281170-HEHE

Navn: Henrik Ørnstrøm Henriksen
 Adresse: Voldens Kvarter 12
 Adresse 2:
 Fødselsdato: 28.11.1970
 Køn: Mand
 Postnr.: 2750
 Telefon:
 Mobiltelefon:
 Email:
 Telefon Arbejde: 43262316
 Mobil Arbejde:
 Telefax Arbejde:
 Email Arbejde: formand@daff.dk
 Person ID: 7008

Gem ændringer Fortryd ændringer

Forny licenser

I denne menu kan man forny de licenser som allerede er oprettet. Det vil sige, at man kan se hvilke licenser som klubben kan forny og ved at markere udvalgte licenser bliver disse fornyet.

Forny licenser: Testklub

Licenskandidater (Spillere)

Licenstype: Tackle
 Sortér efter:
 Antal rækker i visningen: Tackle
 Antal fundne kandidater: Flag, Elite Tackle

Opdater

<input type="checkbox"/>	Licensnummer	Licenstype	Personnummer	Navn	Adresse	Fødselsdato
--------------------------	--------------	------------	--------------	------	---------	-------------

Forny licenser Udskriv kvittering

Vælg først licenstypen der skal fornyes, sortering og antal rækker i visningen og klik på Opdater.

Nu kan man klikke ud for de licenser som skal fornyes (klik i øverste boks for at vælge alle – bemærk dog at hvis der er flere sider, så bliver der kun fornyet licenser for en side af gangen) og klik på Forny licenser.

Forny licenser: Testklub

Licenskandidater (Spillere)


Licenstype: Tackle
 Sortér efter:
 Antal rækker i visningen: 25
 Antal fundne kandidater: 2

Opdater

<input type="checkbox"/>	Licensnummer	Licenstype	Personnummer	Navn	Adresse	Fødselsdato
<input checked="" type="checkbox"/>	7045	Tackle 2008	081298-JUØR	Julius Ørnstrøm	V	08.12.1998
<input type="checkbox"/>	7008	Tackle 2007	281170-HEHE	Henrik Ørnstrøm Henrikser	Voldens Kvarter 12	28.11.1970

Forny licenser Udskriv kvittering

Windows Internet Explorer

 1 licens(er) fornyet

OK

Klik på Udskriv kvittering laver en udskrift, der viser hvor mange licenser, der er oprettet i dag (enten ved fornyelse eller helt nyoprettede) og hvad man kan forvente, at blive faktureret for.

Udskriv kvittering Udskriv



Licenskvittering

Kvittering for licenser fornyet eller oprettet d. 05.01.2009 af Testklub

Tekst	Antal	Stk. pris	Pris
Senior	1	250.0	250.0
Ialt Kr.:			250.0

Nye licenser

I denne menu kan man oprette helt nye licenser til personer, som ikke har haft en licens tidligere eller til personer som har haft licens i en anden forening. Hvis der er tale om klubsifte så er det nødvendigt, at kende spillerens licensnummer inden der kan tildeles licens.

Helt nye spillere oprettes ved at vælge licenstype og indtaste personoplysninger og afslutte med at trykke på Opret licenser.

Det er muligt, at indtaste flere spillere inden tryk på Opret licens. Dette gøres ved at klikke på dobbeltblad ikonet. En linie slettes ved tryk på skraldespanden.

Klubskifter håndteres ved at indtaste spillerens licensnummer i feltet "Personid fra anden klub". Herefter vælges licenstype og der trykkes på Opret licens. Der skal ikke tastes navne og adresse oplysninger, da disse oplysninger ligger i Idrætssystemet i forvejen.

Der kan være begrænsninger på hvornår det er muligt, at skifte klub!

Nye licenser: Testklub								
<input type="checkbox"/>	Personid fra anden klub	Licenstype	Navn	Adresse	Postnr.	Telefon.	Mobil.	Email.
<input type="checkbox"/>	<input type="checkbox"/>	Tackle						
<input type="button" value="Opret licenser"/>		Tackle elite						
		Tackle						
		Flaa						

Det er også her muligt, at få udskrevet kvittering.